

# Untertisch-Wasserfilter mit Keramik-Aktivkohlefilter

Trust Water® Energetisierung mit Edelsteinfrequenzen nach Felicitas Rethwisch




## MONTAGE & INBETRIEBNAHME

Die erste der beiden Filterpatronen ist bereits montiert, der Filter ist sofort einsatzbereit

Vor der eigentlichen Montage des Untertischfilters muss das Absperrventil am Filterkopf montiert werden.



Mehrere Runden (8-10) des beiliegenden Dichtungsbandes gleichmäßig auf das Gewinde des Absperrventils wickeln



Das Absperrventil wie gezeigt einschrauben (Pfeilrichtung beachten!) ...




... und mit Maulschlüssel oder Wasserpumpenzange fest anziehen. Der Hebel muss sich öffnen / schließen lassen; ggf. etwas zurückdrehen.

- Der Untertischfilter wird am **Kaltwasser**-Eckventil unterhalb des Spültisches montiert.
- Kaltwasser-Eckventil schließen, Wasserhahn in Kaltwasserstellung öffnen
- Den montierten Flexschlauch zwischen Eckventil und Wasserhahn lösen und entfernen – stelle ein geeignetes Gefäß unter, um tropfendes Wasser aufzufangen.
- Aufgrund der verschiedenen Anschlussarten sind in der Lieferung keine Anschlussschläuche enthalten, diese musst du im Fachhandel oder Baumarkt besorgen – miss vorher die benötigten Gesamtlänge der Verbindung aus und wähle die beiden Schlauchlängen so, dass der Filter gut platziert ist.




Flexschlauch  
Eckventil auf  
1/2"AG (DN8)



Zeigt Absperrhahn geschlossen

Flexschlauch  
1/2"AG (DN8)  
auf den  
Wasserhahn



Untertisch-Wasserfilter mit Keramik-Aktivkohlefilter  
Trust Water® Energetisierung mit Edelsteinfrequenzen nach Felicitas Rethwisch



## MONTAGE & INBETRIEBNAHME

- Verbindung Eckventil – Wasserhahn mit montiertem Filter wie o.a. skizziert herstellen.
- Öffne das Eckventil und prüfe sofort auf Undichtigkeiten an allen Verschraubungsstellen (Eckventil, Schläuche und Wasserhahn) – bei Undichtigkeiten sofort das Eckventil schließen und die Undichtigkeit beseitigen
- Es kommt zunächst ein wenig Luft, dann lass das Wasser einmalig ca. 5 Minuten laufen - schon kannst du frisch gefiltertes Wasser genießen!
- Schreibe das Montagedatum auf den beiliegenden Aufkleber und bringe diesen so sichtbar an (z.B. innen an der Tür der Spüle), dass du das Wechseldatum der Filterpatrone ablesen kannst.

**Bitte beachte:** Wir übernehmen keine Haftung durch Schäden, die durch eine unsachgemäße Montage und/oder ungeeignetes Montagmaterial entstehen. Im Zweifelsfall lass die Montage des Untertischfilters durch einen Fachmann vornehmen – Vielen Dank.



**Trinke täglich 2 Liter handwarmes Wasser\* mit zwei Schuss  
bzw. 2 TL Happy Salt® Kristallsalzsole vor 16.00 Uhr**

\*Empfehlung für gesunde Erwachsene – bei organischen Erkrankungen insbesondere des Herz-Kreislauf-Systems und/oder der Nieren besprich die für Dich optimale Trinkmenge mit einem Arzt oder Heilpraktiker. Der Anbieter übernimmt keine Haftung für Folgen, die sich daraus ergeben, dass der Nutzer oder Dritte diese Informationen verwenden.

Ich wünsche Dir viel Freude an Deinem neuen Wassergenuss!

Deine Edelsteinfee® - Felicitas Rethwisch

Fragen? Gerne helfen wir Dir weiter!

[service@edelsteinfee.shop](mailto:service@edelsteinfee.shop)

oder +49 175 594 594 6

